

TYLKO W KINACH!



EGoFILM

Kicia Kocia

w podróży

na podstawie bestsellerowej serii książek ANITY GŁOWIŃSKIEJ

MATERIAŁY EDUKACYJNE

Producent:
EGoFILM
ANIMACJE

Koproducent:
PARIS HENDZEL
STUDIO

FILM WSPÓLFINANSOWANY PRZEZ
POLSKI INSTYTUT SZTUKI FILMOWEJ



młode
horyzonty

Media Rodzina

Partnerzy filmu:



gdzie
Wyrzuć

ĆzasDzieci

młasto
dzieci


Patroni medialni:

SWERSZYK

MŁODZI
W KINIE

MiniMini+

WSTĘP



Wyjście do kina może być czymś więcej niż tylko atrakcją i dobrą zabawą. To wartościowe doświadczenie edukacyjne. Film „Kicia Kocia w podróży” to doskonała propozycja dla nauczycieli/-lek edukacji przedszkolnej, którzy chcą połączyć radość wspólnego wyjścia z przedszkola z rozmową o emocjach, relacjach i poznawaniu świata.

Znana i bliska dzieciom bohaterka w bezpieczny, ciepły sposób pokazuje, że podróżowanie to nie tylko zmiana miejsca, ale też uczenie się samodzielności, ciekawości i otwartości. Kicia Kocia wraz z przyjaciółmi Packiem, Adelką i Juliankiem zabierze widzów do lasu, na lotnisko, budowę placu zabaw, do teatru a nawet na afrykańską sawannę. Pokaże też na czym polega segregacja odpadów.




„Kicia Kocia w podróży” to filmowy seans, który angażuje dzieci, a dla osób nauczających jest wartościową inspiracją dydaktyczną i wychowawczą.

Dajcie się zabrać Kici Koci w edukacyjną podróż!


ANNA ŚWIĆ, nauczycielka edukacji przedszkolnej, trenerka
ANNA RÓWNY, koordynatorka merytoryczna projektu Edukacja Młode Horyzonty

Kicia Kocia na lotnisku

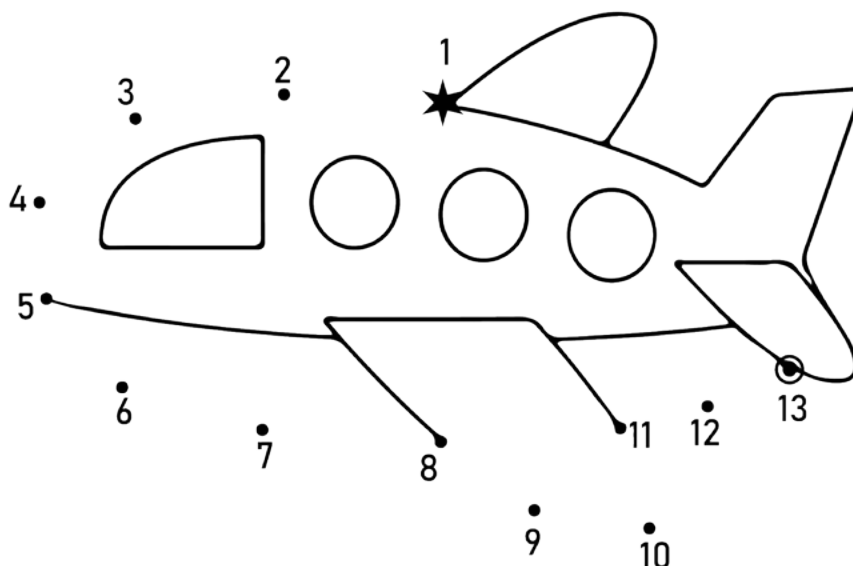
Połącz samoloty z odpowiednią kombinacją kolorów.



Policz, ile dzieci stoi w kolejce do odprawy paszportowej.
Narysuj w okienku odpowiednią liczbę kropek.




Dokończ rysować obrazek. Połącz kolejne numery.
Ozdób obrazek według własnego pomysłu.



Kicia Kocia w teatrze


Który z przedmiotów nie pasuje do pozostałych?



Gdybyś była/był aktorem, to w jaką postać chciałabyś/chciałbyś się wcielić? Narysuj ją w okienku.



Połącz litery w taki sposób, żeby powstał wyraz (TEATR).




Kicia Kocia. Co z tymi śmieciami?

Na rysunkach przedstawiony jest proces recyklingu odpadów.
Połącz obrazki zachowując właściwą kolejność.



Dopasuj cień do właściwego obrazka.




Pokoloruj kontenery na odpady. Dobierz odpowiednie barwy,
kierując się rodzajami odpadów.



Kicia Kocia w lesie


Połącz w pary: zwierzę i pasującą do niego kropkę.



Otocz pętlą ślady, które zostawił niedźwiedź.






Dokończ układanie obrazkowego sudoku.
Połącz puste pola z odpowiednimi obrazkami.

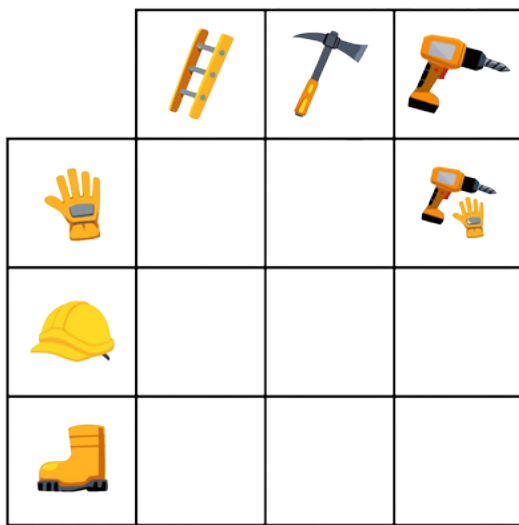


Kicia Kocia na budowie


Połącz w pary urządzenie lub pojazd budowlany z pasującą do niego budową.



Uzupełnij logiczną układankę, rysując linię od wybranego pola do obrazka, który powinien się na nim znaleźć.

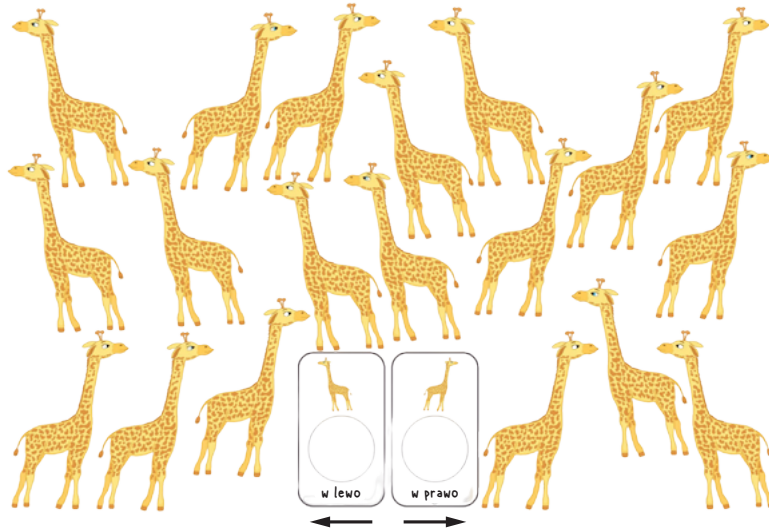


Nazwij narzędzia, którymi postępują się budowlańcy.
Pokoloruj obrazki według własnego pomysłu.



Kicia Kocia na afrykańskiej sawannie


Otocz zieloną linią żyrafy zwrócone w lewą stronę, a niebieską żyrafy zwrócone w prawą stronę. Spróbujcie zapisać w okienkach ile jest żyraf obróconych w jedną, a ile w drugą stronę.



Dorysuj symetryczną część wzoru. Ozdób obrazek.




Połącz w pary żyrafy i drzewa. Kieruj się ich rozmiarem.




Kicia Kocia. Hop, do góry!


Połącz pitki w pary. Czy każda pitka ma swoją parę?



Nazwij dyscypliny sportowe. Zapamiętaj je. Odwróć kartkę na drugą stronę.
Poproś dzieci o wymienienie omawianych sportów.



Narysuj swoją ulubioną zabawę ruchową.



młode dystrybucja
horyzonty 

Kontakt dla kin:

Stella Skiba

stella.skiba@nowehoryzonty.pl

t. +48 538 238 381

Kontakt dla mediów:

Emil Miskowicz-Adamowicz

emil.miskowicz@nowehoryzonty.pl

t. +48 668 009 887

dystrybucja.mlodehoryzonty.pl

